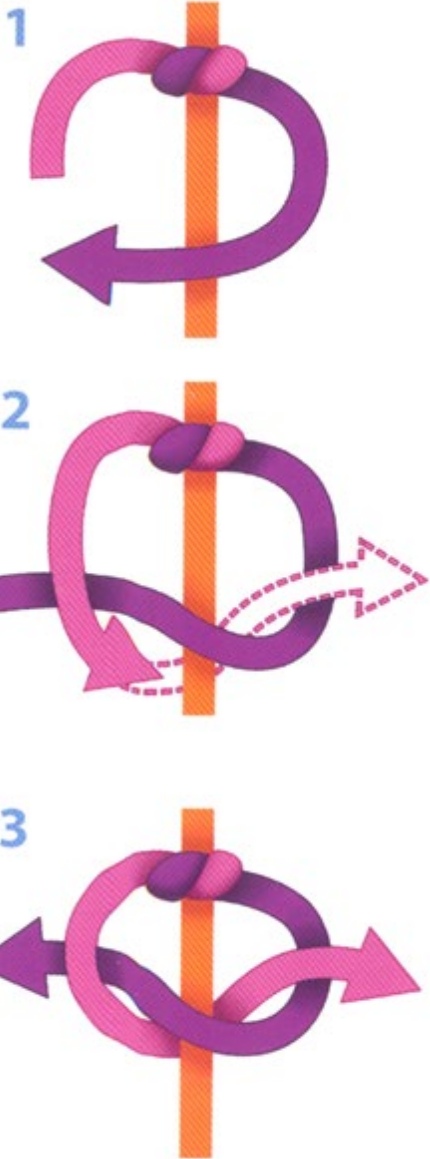


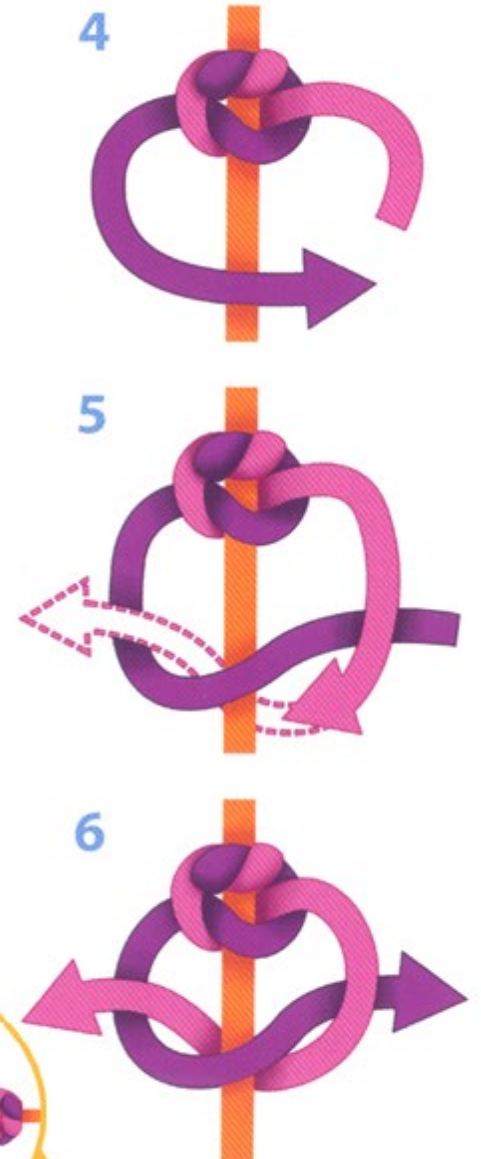
# Shamballa


Płaski węzeł:

Węzeł z  
prawej  
strony




Węzeł z  
lewej  
strony



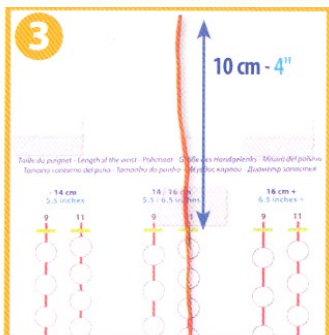


Wybierz perły dla swojej Shamballi:

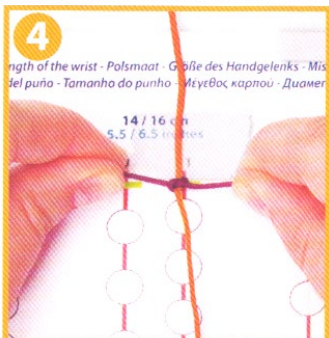
- 9 lub 11 dużych pereł
- 2 małe perły



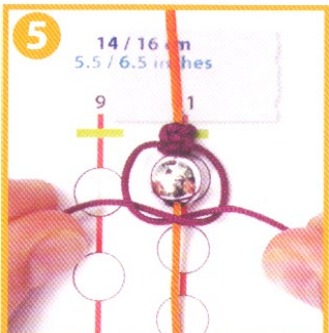
Wybierz kolor swojej nici. Wytnij 45 cm dla środkowej nici (na czerwono na schematach) i 140cm dla węzłów. Poproś dorosłego, aby przeciągnął końcówki drutów zapalniczką, tworząc punkt, aby nie strzępił się i łatwo przechodził przez nie.



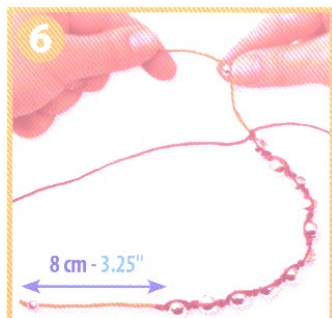
Zmierz rozmiar nadgarstka. W zależności od wielkości i liczby wybranych pereł zlokalizuj odpowiedni schemat. Połóż arkusz na stole i środkową nić na schemacie, pozostawiając 10 cm powyżej zielonego znaku.



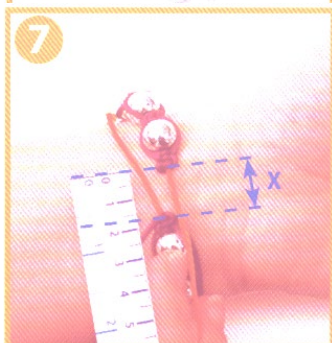
Zwiń dużą nić w dwie równe części i zrób węzeł na środkowej nici, na zielonym znaku. Dobrze dokręć węzeł. Twórz płaskie węzły naprzemiennie na prawo i na lewo (patrz schemat „płaski węzeł”), aż dojdiesz do pozycji pierwszej perły.



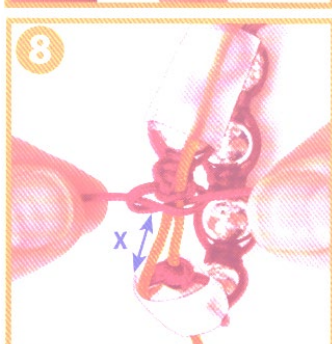
Nawlecz perłę na środkową nić. Przejdź wokół perły z długimi nitkami, a następnie powtarzaj płaskie węzły, aż do następnej perły. I tak dalej, aż do żółtego znaku na schemacie.



Nawlecz małą perłę na środkową nić i zrób węzeł 8 cm od pierwszego płaskiego węzła. Zrób to samo na drugim końcu środkowego sznurka. Odetnij końce 5 mm od węzła i poproś dorosłego o spojenie końców.




Aby wykonać zapięcie, owiń bransoletkę wokół nadgarstka i zmierz odległość między pierwszym a ostatnim węzłem.



Przyklej środkowe sznurki do bransoletki, pozostawiając zmierzoną odległość (X) między dwoma płaskimi węzłami. Kontynuuj płaskie węzły na dwóch środkowych nitkach.



Dokręć dobrze ostatni węzeł i przytnij nici do 5 mm. Poproś osobę dorosłą, aby społa końcówki sznurków zapalniczką, aż przestanią wystawać.



Twoja Shamballa jest skończona! Możesz ją otworzyć i zamknąć na nadgarstku, pociągając za przesuwane sznurki.

Wszelkie uwagi i zastrzeżenia prosimy kierować do:  
I.Dyląg Allegro Sp.j. - [www.ida-kids.pl](http://www.ida-kids.pl) - [hurt@ida-kids.pl](mailto:hurt@ida-kids.pl)  
Wyłączny dystrybutor w Polsce firmy:

Sentosphère – 59 bld du général Martial Valin – 75 015 Paris, Francja; [www.sentosphere.fr](http://www.sentosphere.fr)