

Aquarellum



Opis produktu

Aquarellum to technika malarska, dzięki której można samodzielnie namalować perfekcyjne obrazy akwarelowe. Elementy obrazków zawartych w zestawie są otoczone lekko wypukłymi konturami, dzięki czemu można prowadzić pędzel, nie wychodząc poza obrys elementu. W miarę zamalowywania kolejnych części obrazka pojawiają się mikromotywy dekoracyjne. Uzyskany efekt daje wrażenie niezwyklej finezji, podczas gdy osiąga się go bez większej trudności. Ułatwienia te pozwalają popuścić wodze wyobraźni kolorystycznej. Za pomocą pipety można na palecie mieszać ze sobą tusze, tworząc tym samym nieskończenie wiele kolorów i odcieni.



paleta barw z trzema kolorami
standardowa



paleta barw z czterema kolorami
odcienie Aquarellum

Zalecenia

Należy zaopatrzyć się w papierowy ręcznik, szklankę wody oraz kartkę białego papieru. Ważne jest również odpowiednie oświetlenie.

Oświetlenie

Wypukłe kontury mają bardzo jasny kolor, dzięki czemu kolory mogą być lepiej zharmonizowane. Aby dobrze widzieć rysunek trzeba zapewnić sobie oświetlenie przednie. Najlepsze jest światło dzienne. Zaleca się, by malować z twarzą zwróconą do okna, lub wieczorem z lampą dającą światło przednie, a nie górne lub tylne.

Unikanie zacieków

Malowanie należy rozpocząć od nakładania kolorów na największe powierzchnie, takie jak niebo czy tło. Przed nałożeniem tuszu należy zwilżyć powierzchnie za pomocą pędzla lub gąbki.










Aby uniknąć zacieków należy zadbać o to, by cała powierzchnia schła w tym samym czasie. Należy nabierać na pędzel dużą ilość tuszu, ponieważ dzięki temu finezja motywów na obrazku będzie lepiej widoczna. Trzeba dokładnie pokrywać tuszem całą powierzchnię elementu, aż do samego brzegu wypukłych konturów.

Oprawianie w ramki

Nie należy zamalowywać 1-centymetrowej białej ramki wokół obrazka, ponieważ dzięki niej sprawia on wrażenie lekkiego. Najlepszy typ obramowania dla tych obrazków to białe passe-partout. Firma Sentosphère posiada w swojej ofercie ramki o wymiarach dostosowanych do obrazków Aquarellum. Można je kupić w wybranych punktach sprzedaży.

Odcienie kolorystyczne

Najpierw należy próbować mieszać różnokolorowe tusze na kartce, następnie można mieszać je na palecie, używając do tego celu pipety. (Należy za każdym razem przepłukać pipetę, aby nie zanieczyścić tuszów). Oto kilka propozycji tworzenia nowych odcieni kolorystycznych. Jednak trzeba pamiętać o tym, że możliwości kombinacji barw są nieograniczone:

	turkus
	błękit
	błękit królewski
	fiolet
	lila
	malina
	jasny róż
	cielisty
	ochra
	brąz
	pomarańcz
	złoty
	jabłkowa zieleń
	ciemna zieleń
	sosnowa zieleń
	czern

Nie nadaje się dla dzieci poniżej 3 lat ze względu na niebezpieczeństwo połknięcia małych elementów.

Wszelkie uwagi i zastrzeżenia prosimy kierować do:
 I.Dyląg Allegro Sp.j. - www.ida-kids.pl - hurt@ida-kids.pl
 Wyłączny dystrybutor w Polsce firmy:

Sentosphère – 59 bld du général Martial Valin – 75 015 Paris, Francja; www.sentosphere.fr